


## Distribuir manualmente los participantes en grupos











Para distribuir o modificar los participantes en grupos en una fase de liguilla accede al apartado "Fases y cuadros" del panel de administración de la competición. A continuación despliega los grupos de la fase pulsando sobre el círculo verde con el símbolo (+), pulsa en el botón de ajustes de cada grupo y selecciona "Añadir/quitar [jugadores/parejas/equipos]"



### Fases, Cuadros y Horarios

Asistente + Añadir fase Acciones


Fases del torneo. Las fases indican como se va a desarrollar el torneo. Una fase puede ser una liga, una liguilla por grupos o una eliminatoria. También puedes combinarlas. A la derecha de cada fase verás el botón  que te ayudará a configurar la fase, añadir participantes, generar calendario de partidos o cuadros automáticamente, etc.

Buscar fase por participante... Filtrar por fase o categoría...

Categoría	Fase	Tipo	Orden	Comienza	Finaliza	Partidos a	Nº Pt.		
	Masculino A	Fase grupos	Grupos		04/11/2021 17:00	06/11/2021 19:00	45 min	12	  
	Femenino B	Fase grupos	Grupos		04/11/2021 17:00	06/11/2021 19:00	45 min	12	  

Grupo	Comienza	Finaliza	Parejas	
Grupo A	05/11/2021 17:00	05/11/2021 19:30	3	 
Grupo B	06/11/2021 09:00	06/11/2021 15:00	3	
Grupo C	06/11/2021 09:00	06/11/2021 15:00	3	
Grupo D	06/11/2021 15:00	06/11/2021 20:00	3	

- Calendario
- Clasificación
- Añadir/quitar Parejas
- Generar calendario Grupo A
- Configuración
- Eliminar

Femenino C Fase grupos Grupos  04/11/2021 17:00 06/11/2021 19:00 45